


**LOS SUSCRITOS
REPRESENTANTE LEGAL Y CONTADORA DEL FONDO
DESARROLLO LOCAL DE SANTA FE**


CERTIFICAN QUE:

- a) Los saldos presentados en los Estados Financieros del Fondo de Desarrollo Local Santa Fe, con corte a noviembre 30 de 2021 y noviembre 30 de 2020, fueron tomados fielmente de los libros de contabilidad;
- b) La contabilidad se elaboró conforme al Marco Normativo para Entidades de Gobierno;
- c) Se han verificado las afirmaciones contenidas en los estados financieros y la información revelada refleja en forma fidedigna la situación financiera, el resultado del periodo, y los cambios en el patrimonio; y
- d) Se dio cumplimiento al Control Interno en cuanto a la correcta preparación y presentación de los Estados Financieros libre de errores significativos.

La presente certificación se expide en Bogotá, D. C., a los 17 días del mes de diciembre de dos mil veintiuno (2021).



DAIRO ALIRIO GIRALDO CASTAÑO
Alcalde Local de Santa Fe
C.C. 93.290.908 Líbano Tolima



LUZ MARLEN SANTOS VELOZA
Contadora FDL Santa Fe
C.C. 51.998.215 Bogotá
T.P. No. 83.214-T

FONDO DE DESARROLLO LOCAL SANTA FE
ESTADO DE SITUACION FINANCIERA COMPARATIVO
POR LOS PERIODOS NOVIEMBRE DE 2021 Y NOVIEMBRE 2020

(Cifras en Pesos)

1	ACTIVO	2.021	%	2.020	%	Variación	2	PASIVO	2.021,00	%	2.020,00	%	Variación
	CORRIENTE	35.376.723.863,89	40,4	18.727.566.832,98	27,9	16.649.157.030,91		CORRIENTE	1.080.341.575,00	1,2	2.729.882.576,00	64,3	-1.649.541.001,00
11	EFFECTIVO Y EQUIVALENTES A	0,00	0,0	1.000.000,00	0,0	-1.000.000,00	24	CUENTAS POR PAGA	1.080.341.575,00	41,6	2.729.882.576,00	64,3	-1.649.541.001,00
1105	CAJA	0,00	0,0	1.000.000,00	0,0	-1.000.000,00	2401	ADQUISICIÓN DE BIENES Y S	1.003.234.576,00	38,7	2.500.100.675,00	58,9	-1.496.866.099,00
13	CUENTAS POR COBRAR	1.159.900.214,39	1,3	1.183.277.652,60	1,8	-23.377.438,21	2436	RETENCIÓN EN LA FUENTE E	15.352.890,00	0,6	126.147.540,00	3,0	-110.794.650,00
1311	CONTRIB TASAS E INGRESOS NO TRI	1.360.018.059,85	1,6	1.412.538.826,97	2,1	-52.520.767,12	2490	OTRAS CUENTAS POR PAGAR	61.754.109,00	2,4	103.634.361,00	2,4	-41.880.252,00
1384	OTRAS CUENTAS POR COBRAR	832.375.469,04	0,9	840.508.962,67	1,3	-1.672.884.431,71	27	PROVISIONES	639.208.314,00	24,6	639.760.293,00	15,1	-551.979,00
1385	CUENTAS POR COBRAR DE DIFICIL RE	714.521.782,28	0,8	809.166.848,88	1,2	-94.635.066,60	2701	LITIGIOS Y DEMANDAS	639.208.314,00	24,6	639.760.293,00	15,1	-551.979,00
1386	DETERIORO ACUMULADO DE C X CO	-1.747.015.096,78	-2,0	-1.878.926.985,92	-2,8	131.911.889,14	29	OTROS PASIVOS	874.999.875,00	33,7	874.999.875,00	20,6	0,00
15	INVENTARIOS	0,00	0,0	0,00	0,0	0,00	2903	DEPOSITOS RECIBIDOS EN GA	874.999.875,00	33,7	874.999.875,00	20,6	0,00
1510	MERCANCIA EN EXISTENCIA	0,00	0,0	0,00	0,0	0,00		TOTAL PASIVO	2.594.549.764,00	100	4.244.642.744,00	100	-1.650.092.980,00
19	OTROS ACTIVOS	34.216.823.649,50	39,0	17.543.289.180,38	26,1	16.673.534.469,12							
1905	BIENES Y SERVICIOS PAGADOS POR /	4.042.861.863,00	4,6	2.864.716.882,00	4,3	1.178.144.981,00							
1908	RECURSOS ENTREGADOS EN ADMINI	30.173.961.786,50	34,4	14.678.572.298,38	21,8	15.495.389.488,12							
	NO CORRIENTE	52.278.515.153,05	59,6	48.499.840.049,05	72,1	3.778.675.104,00							
16	PROPIEDADES, PLANTA Y EQUI	15.030.612.446,00	17,1	15.290.240.869,00	22,7	-259.628.423,00	3	PATRIMONIO					
1605	TERRENOS	11.340.415.897,00	12,9	11.340.415.897,00	16,9	0,00							
1615	CONSTRUCCIONES EN CURSO	1.226.471.281,00	1,4	1.226.471.281,00	1,8	0,00							
1635	BIENES MUEBLES EN BODEGA	0,00	0,0	0,00	0,0	0,00							
1637	PROPIEDADES, PLANTA Y EQUIPO NC	497.245.167,00	0,6	366.347.786,00	0,5	130.897.381,00	31	PATRIMONIO DE LAS EI	85.060.689.252,94	100,0	62.982.764.138,03	100,0	22.077.925.114,91
1640	EDIFICACIONES	1.722.560.583,00	2,0	1.708.359.311,00	2,5	14.201.272,00	3105	CAPITAL FISCAL	49.018.998.441,35	57,6	47.935.231.239,35	76,1	1.083.767.202,00
1655	MAQUINARIA Y EQUIPO	225.810.964,00	0,3	171.503.653,00	0,3	54.307.311,00	3109	RESULTADO DE EJERCICIOS /	29.485.334.609,82	34,7	22.990.506.285,06	36,5	6.494.828.324,76
1660	EQUIPO MEDICO Y CIENTIFICO	2.017.000,00	0,0	2.017.000,00	0,0	0,00	3110	RESULTADO DEL EJERCICIO	6.556.356.201,77	7,7	-7.942.973.386,38	-11,8	14.499.329.588,15
1665	MUEBLES, ENSERES Y EQUIPO DE OF	461.483.999,00	0,5	361.721.437,00	0,5	99.762.562,00							
1670	EQUIPOS DE COMUNICACIÓN Y COM	924.798.826,00	1,1	956.619.160,00	1,4	-31.820.334,00							
1675	EQUIPOS DE TRANSPORTE, TRACCIO	187.968.000,00	0,2	187.968.000,00	0,3	0,00							
1680	EQUIPOS DE COMEDOR, COCINA, DE	28.901.000,00	0,0	48.895.000,00	0,1	-19.994.000,00							
1685	DEPRECIACIÓN ACUMULADA DE PPY	-1.587.060.271,00	-1,8	-1.080.077.656,00	-1,6	-506.982.615,00							
17	BIENES DE USO PÚBLICO E HI	37.247.902.707,05	42,5	33.209.599.180,05	49,4	4.038.303.527,00							
1705	BIENES DE USO PÚBLICO EN CONSTR	34.523.241.946,05	39,4	27.766.231.683,05	41,3	6.757.010.063,00							
1710	BIENES DE USO PÚBLICO EN SERVICI	13.593.532.594,00	15,5	13.593.532.594,00	20,2	0,00							
1785	AMORTIZACION ACUMULADA DE BI	-10.868.871.833,00	-12,4	-8.150.165.297,00	-12,1	-2.718.706.536,00							
	TOTAL ACTIVO	87.655.239.016,94	100	67.227.406.882,03	100	20.427.832.134,91							
								TOTAL PASIVO + PAT	87.655.239.016,94	0,00	67.227.406.882,03	0,00	20.427.832.134,91
8	CUENTAS DE ORDEN DEUDOR	0,00		0,00		0,00	9	CUENTAS DE ORDEN	0,00		0,00		0,00
81	ACTIVOS CONTINGENTES	123.981.810,00		132.377.939,50		-8.396.129,50	91	PASIVOS CONTINGENTI	737.187.416,00		1.121.034.674,00		-383.847.258,00
83	DEUDORAS DE CONTROL	0,00		0,00		0,00	93	ACREEDORAS DE CON	776.834.230,00		0,00		776.834.230,00
89	DEUDORAS POR CONTRA (CR	-123.981.810,00		-132.377.939,50		8.396.129,50	99	ACREEDORAS POR COI	-1.514.021.646,00		-1.121.034.674,00		-392.986.972,00

DAIRO ALIRIO GIRALDO CASTAÑO
 ALCALDE LOCAL SANTA FE

MARLEN SANTOS VELOZA
 CONTADORA FDL SANTA FE
 M.P.83.214-T


FONDO DE DESARROLLO LOCAL SANTA FE
ESTADO DE RESULTADOS COMPARATIVO
POR LOS PERIODOS NOVIEMBRE DE 2021 Y NOVIEMBRE 2020

(Cifras en Pesos)

	2.021	%	2.020	%	VARIACION
INGRESOS	27.019.557.927	97,8	8.718.708.447	85,5	18.300.849.481
41 INGRESOS FISCALES	43.886.388	0,2	21.119.439	0,2	22.766.950
4110 NO TRIBUTARIOS	43.886.388	0,2	21.119.439	0,2	22.766.950
44 TRANSFERENCIAS Y SUBVENCIONES	26.975.671.539	97,7	8.697.589.008	85,3	18.278.082.531
4428 OTRAS TRANSFERENCIAS	26.975.671.539	97,7	8.697.589.008	85,3	18.278.082.531
GASTOS	21.048.217.841	76,2	17.794.426.698	174,5	3.253.791.143
51 ADMINISTRACION Y OPERACIÓN	5.984.195.360	21,7	5.614.135.661	55,1	370.059.699
5103 CONTRIBUCIONES EFECTIVAS	35.573.600	0,1	17.502.600	0,2	18.071.000
5111 GENERALES	5.948.621.760	21,5	5.596.633.061	54,9	351.988.699
53 DETERIORO, DEPRECIACIONES, AMORTIZACIONES Y PROVISIONES	3.096.100.867	11,2	3.050.140.577	29,9	45.960.290
5347 DETERIORO DE CUENTAS POR COBRAR	0	0,0	31.265.174	0,3	-31.265.174
5360 DEPRECIACION DE PROPIEDAD PLANTA Y EQUIPO	546.542.001	2,0	525.206.136	5,2	21.335.865
5364 DEPRECIACION DE BIENES DE USO PÚBLICO	2.492.147.658	9,0	2.492.147.658	24,4	0
5368 PROVISION LITIGIOS Y DEMANDAS	57.411.208	0,2	1.521.809	0,0	55.889.599
55 GASTO PUBLICO SOCIAL	11.967.921.614	43,3	9.130.150.460	89,5	2.837.771.154
5501 EDUCACION	0	0,0	132.981.060	1,3	-132.981.060
5502 SALUD	71.471.100	0,3	183.003.054	1,8	-111.531.954
5505 RECREACION Y DEPORTE	618.029.964	2,2	557.308.394	5,5	60.721.570
5506 CULTURA	564.563.471	2,0	218.258.829	2,1	346.304.642
5507 DESARROLLO COMUNITARIO Y BIENESTAR SOCIAL	10.327.458.929	37,4	7.761.465.561	76,1	2.565.993.368
5508 MEDIO AMBIENTE	386.398.150	1,4	277.133.562	2,7	109.264.588
EXCEDENTE (DEFICIT) OPERACIONAL	5.971.340.086	21,6	-9.075.718.252	-89,0	15.047.058.338
OTROS INGRESOS	53.209.235	0,2	124.657.166	1,2	-71.447.931
4802 FINANCIEROS	30.125.405	0,1	88.109.007	0,9	-57.983.602
4830 REVERSION DE LAS PERDIDAS POR DETERIORO DE VALOR	23.083.830	0,1	36.548.159	0,4	-13.464.329
58 OTROS GASTOS	9.003.690	-0,1	346.700.521	3,3	-337.696.831
5890 GASTOS DIVERSOS	11.254	0,0	184.200	-0,1	-172.946
5890 GASTOS DIVERSOS	8.992.438	-0,1	346.516.321	3,4	-337.523.885
EXCEDENTE O DÉFICIT NO OPERACIONAL	-44.205.545	-0,2	-222.043.355	-2,2	177.837.810
EXCEDENTE O DÉFICIT DE ACTIVIDADES ORDINARIAS	6.015.545.631	21,8	-9.297.761.607	-91,2	15.313.307.238
PARTIDAS EXTRAORDINARIAS	540.810.570	2,0	1.354.788.221	13,3	-813.977.650
4808 INGRESOS DIVERSOS	540.810.570	2,0	1.354.788.221	13,3	-813.977.650
EXCEDENTE(DEFICIT) DEL EJERCICIO	6.556.356.202	23,7	-7.942.973.386	-77,9	14.499.329.588



DAIRO ALIRIO GIRALDO CASTANO
ALCALDE LOCAL SANTA FE



LUZ MARLEN SANTOS VELOZA
CONTADORA FDL SANTA FE
M.P.83.214-T