




ALCALDÍA MAYOR
DE BOGOTÁ D.C.
GOBIERNO, SEGURIDAD Y CONVIVENCIA
Alcaldía Local de Santa Fe

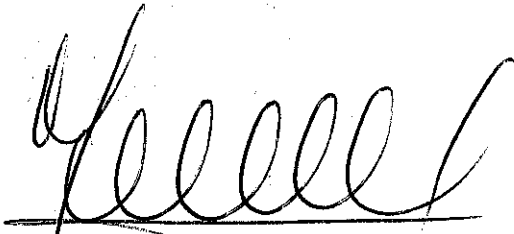
**LOS SUSCRITOS
REPRESENTANTE LEGAL Y CONTADORA DEL FONDO
DESARROLLO LOCAL DE SANTA FE**

CERTIFICAN QUE:

- a) Los saldos presentados en los Estados Financieros del Fondo de Desarrollo Local Santa Fe, con corte a mayo 31 de 2020 y mayo 31 de 2019, fueron tomados fielmente de los libros de contabilidad;
- b) La contabilidad se elaboró conforme al Marco Normativo para Entidades de Gobierno;
- c) Se han verificado las afirmaciones contenidas en los estados financieros y la información revelada refleja en forma fidedigna la situación financiera, el resultado del periodo, y los cambio en el patrimonio; y
- d) Se dio cumplimiento al Control Interno en cuento a la correcta preparación y presentación de los Estados Financieros libre de errores significativos.

La presente certificación se expide en Bogotá, D. C., a los 19 días del mes de junio de dos mil veinte (2020).


DAIRO ALIRIO GIRALDO CASTAÑO
Alcalde Local de Santa Fe
C.C. 93.290.908 Líbano Tolima


LUZ MARLEN SANTOS VELOZA
Contadora FDL Santa Fe
C.C. 51.998.215 Bogotá
T.P. No. 83.214-T

FONDO DE DESARROLLO LOCAL SANTA FE
ESTADO DE SITUACION FINANCIERA COMPARATIVO
POR LOS PERIODOS MAYO DE 2020 Y MAYO 2019

(Cifras en Pesos)

1	ACTIVO	2.020	%	2.019	%	2	PASIVO	2.020	%	2.019	%
	CORRIENTE	25.466.819.578	36,6	26.042.661.039	38,7		CORRIENTE	809.004.106	22,8	1.174.456.201	46,9
11	EFFECTIVO Y EQUIVALENTES AL EFECTIVO	1.000.000	0,0	1.000.000	0,0	24	CUENTAS POR PAGAR	809.004.106	22,8	1.174.456.201	46,9
1105	CAJA	1.000.000	0,0	1.000.000	0,0	2401	ADQUISICIÓN DE BIENES Y SERVICIOS NACI	706.384.497	19,9	1.084.746.666	43,3
13	CUENTAS POR COBRAR	1.164.389.025	1,7	1.819.033.516	2,7	2436	RETENCIÓN EN LA FUENTE E IMPUESTO DE	36.942.616	1,0	89.612.535	3,6
1311	CONTRIB TASAS E INGRESOS NO TRIBUTARIOS	1.540.757.584	2,2	1.434.021.315	2,1	2490	OTRAS CUENTAS POR PAGAR	65.676.993	1,9	97.000	0,0
1384	OTRAS CUENTAS POR COBRAR	725.792.758	1,0	753.073.416	1,1	27	PROVISIONES	1.841.751.195	51,9	0	0,0
1385	CUENTAS POR COBRAR DE DIFÍCIL RECALDO	838.577.099	1,2	822.923.279	1,2	2701	LITIGIOS Y DEMANDAS	1.841.751.195	51,9	0	0,0
1386	DETERIORO ACUMULADO DE C X COBRAR	-1.940.738.416	-2,8	-1.190.984.494	-1,8	29	OTROS PASIVOS	896.099.876	25,3	1.328.205.760	53,1
15	INVENTARIOS	0	0,0	0	0,0	2903	DEPOSITOS RECIBIDOS EN GARANTIA	896.099.876	25,3	1.328.205.760	53,1
1510	MERCANCIA EN EXISTENCIA	0	0,0	0	0,0		TOTAL PASIVO	3.546.855.177	48	2.502.661.961	100
19	OTROS ACTIVOS	24.301.430.553	34,9	24.222.627.523	36,0						
1905	BIENES Y SERVICIOS PAGADOS POR ANTICIPADO	0	0,0	566.095.628	0,8	3	PATRIMONIO		%		%
1908	RECURSOS ENTREGADOS EN ADMINISTRACION	24.301.430.553	34,9	23.666.531.895	35,1	31	PATRIMONIO DE LAS ENTIDADES DI	66.068.197.364	100,0	64.849.278.063	100,0
	NO CORRIENTE	44.148.232.963	63,4	41.309.278.985	61,3	3105	CAPITAL FISCAL	46.839.249.673	70,9	46.839.249.673	72,2
16	PROPIEDADES, PLANTA Y EQUIPO	15.686.757.250	22,5	15.545.881.026	23,1	3109	RESULTADO DE EJERCICIOS ANTERIORES	25.193.983.286	38,1	25.737.025.911	39,7
1605	TERRENOS	11.340.415.897	16,3	11.340.415.897	16,8	3110	RESULTADO DEL EJERCICIO	-5.965.035.595	-9,0	-7.726.997.521	-11,5
1615	CONSTRUCCIONES EN CURSO	1.226.471.281	1,8	982.041.969	1,5	3145	IMPACTOS POR LA TRANSICION AL NMRC	0	0,0	0	0,0
1635	BIENES MUEBLES EN BODEGA	0	0,0	16.665.087	0,0		TOTAL PATRIMONIO	66.068.197.364	100	64.849.278.063	100
1637	PROPIEDADES, PLANTA Y EQUIPO NO EXPLOTADO	206.048.869	0,3	206.850.167	0,3	3105	CAPITAL FISCAL	46.839.249.673	70,9	46.839.249.673	72,2
1640	EDIFICACIONES	1.705.644.920	2,5	1.701.258.675	2,5	3109	RESULTADO DE EJERCICIOS ANTERIORES	25.193.983.286	38,1	25.737.025.911	39,7
1655	MAQUINARIA Y EQUIPO	186.032.200	0,3	189.825.744	0,3	3110	RESULTADO DEL EJERCICIO	-5.965.035.595	-9,0	-7.726.997.521	-11,5
1660	EQUIPO MEDICO Y CIENTIFICO	2.017.000	0,0	0	0,0	3145	IMPACTOS POR LA TRANSICION AL NMRC	0	0,0	0	0,0
1665	MUEBLES, ENSERES Y EQUIPO DE OFICINA	495.711.486	0,7	537.287.656	0,8		TOTAL PASIVO + PATRIMONIO	69.615.052.541		67.351.940.024	
1670	EQUIPOS DE COMUNICACIÓN Y COMPUTACIÓN	989.821.869	1,4	762.768.797	1,1						
1675	EQUIPOS DE TRANSPORTE, TRACCIÓN Y ELEVACIÓN	187.968.000	0,3	187.968.000	0,3	8	CUENTAS DE ORDEN DEUDORAS	0	0	0	0
1680	EQUIPOS DE COMEDOR, COCINA, DESPENSA Y HO'	32.043.000	0,0	16.402.000	0,0	81	ACTIVOS CONTINGENTES	186.111.909		1.159.979.172	
1685	DEPRECIACIÓN ACUMULADA DE PPYE (CR)	-685.417.275	-1,0	-405.602.946	-0,6	83	DEUDORAS DE CONTROL	4.200.567		2.007.000	
17	BIENES DE USO PÚBLICO E HISTÓRICO	28.461.475.713	40,9	25.763.397.959	38,3	89	DEUDORAS POR CONTRA (CR)	-190.312.476		-1.161.986.172	
1705	BIENES DE USO PÚBLICO EN CONSTRUCCIÓN	21.658.755.148	31,1	20.760.708.546	30,8						
1710	BIENES DE USO PÚBLICO EN SERVICIO	13.593.532.594	19,5	7.695.890.173	11,4	9	CUENTAS DE ORDEN ACREEDOR	0		0	
1785	AMORTIZACION ACUMULADA DE BIENES DE USO I	-6.790.812.029	-9,8	-2.693.200.762	-4,0	91	PASIVOS CONTINGENTES	2.445.554.634		155.710.085	
	TOTAL ACTIVO	69.615.052.541	100	67.351.940.024	100	93	ACREEDORAS DE CONTROL	0		0	
						99	ACREEDORAS POR CONTRA (DB)	-2.445.554.634		-155.710.085	

DAIRO ALIRIO GIRALDO CASTAÑO
 ALCALDE LOCAL SANTA FE

LUZ MARLEN SANTOS VELOZA
 CONTADORAFDL SANTA FE
 M.P. 63.214-T

**FONDO DE DESARROLLO LOCAL SANTAFE
ESTADO DE RESULTADOS COMPARATIVO
POR LOS PERIODOS MAYO DE 2020 Y MAYO 2019**


(Cifras en Pesos)

	2.020	%	2.019	%
INGRESOS	24.096.514	33,1	210.741.396	62,9
41 INGRESOS FISCALES	9.843.550	13,5	208.921.040	62,3
4110 NO TRIBUTARIOS	9.843.550	13,5	208.921.040	62,3
44 TRANSFERENCIAS Y SUBVENCIONES	14.252.964	19,6	1.820.356	0,5
4428 OTRAS TRANSFERENCIAS	14.252.964	19,6	1.820.356	0,5
GASTOS	5.991.374.994	8.223,1	6.999.604.389	2.088,5
51 ADMINISTRACION Y OPERACIÓN	2.201.164.407	3.021,1	2.518.855.291	751,6
5103 CONTRIBUCIONES EFECTIVAS	2.392.000	3,3	6.099.200	1,8
5111 GENERALES	2.198.772.407	3.017,8	2.512.756.091	749,7
53 DETERIORO, DEPRECIACIONES, AMORTIZACIONES Y PROVISIONI	1.263.340.145	1.733,9	766.610.623	228,7
5347 DETERIORO DE CUENTAS POR COBRAR	0	0,0	0	0,0
5360 DEPRECIACION DE PROPIEDAD PLANTA Y EQUIPO	130.545.755	179,2	125.286.438	37,4
5364 DEPRECIACION DE BIENES DE USO PÚBLICO	1.132.794.390	1.554,8	641.324.185	191,4
5368 PROVISION LITIGIOS Y DEMANDAS	0	0,0	0	0,0
55 GASTO PUBLICO SOCIAL	2.526.870.442	3.468,1	3.714.138.475	1.108,2
5501 EDUCACION	0	0,0	65.493.654	19,5
5502 SALUD	21.640.000	29,7	90.666.990	27,1
5505 RECREACION Y DEPORTE	285.246.893	391,5	668.865.028	199,6
5506 CULTURA	111.276.310	152,7	71.794.033	21,4
5507 DESARROLLO COMUNITARIO Y BIENESTAR SOCIAL	2.029.722.544	2.785,8	2.660.730.264	793,9
5508 MEDIO AMBIENTE	78.984.695	108,4	156.588.506	46,7
EXCEDENTE (DEFICIT) OPERACIONAL	-5.967.278.480	-8.190,0	-6.788.862.993	-2.025,6
OTROS INGRESOS	26.134.726	35,9	68.192.093	20,3
4802 FINANCIEROS	26.659.781	35,2	39.432.177	11,8
4830 REVERSION DE LAS PERDIDAS POR DETERIORO DE VALOR	474.945	0,7	28.759.916	8,6
58 OTROS GASTOS	46.520.770	63,7	1.062.545.230	316,9
5804 FINANCIEROS	184.200	100,0	48.000	0,0
5890 GASTOS DIVERSOS	46.336.570	63,5	1.062.497.230	316,9
EXCEDENTE O DÉFICIT NO OPERACIONAL	20.386.044	28,0	-994.353.137	-296,7
EXCEDENTE O DÉFICIT DE ACTIVIDADES ORDINARIAS	-5.987.664.524	-8.218,0	-7.783.216.130	-2.322,3
PARTIDAS EXTRAORDINARIAS	22.628.929	31,1	56.218.609	16,8
4808 INGRESOS DIVERSOS	22.628.929	31,1	56.218.609	16,8
EXCEDENTE(DEFICIT) DEL EJERCICIO	-5.965.035.595	-8.187,0	-7.726.997.521	-2.305,5

0

0


DAIRO ALIRIO GIRALDO CASTAÑO
ALCALDE LOCAL SANTA FE


LUZ MARLEN SANTOS VELOZA
CONTADORA FDL SANTA FE
M.P.83.214-T